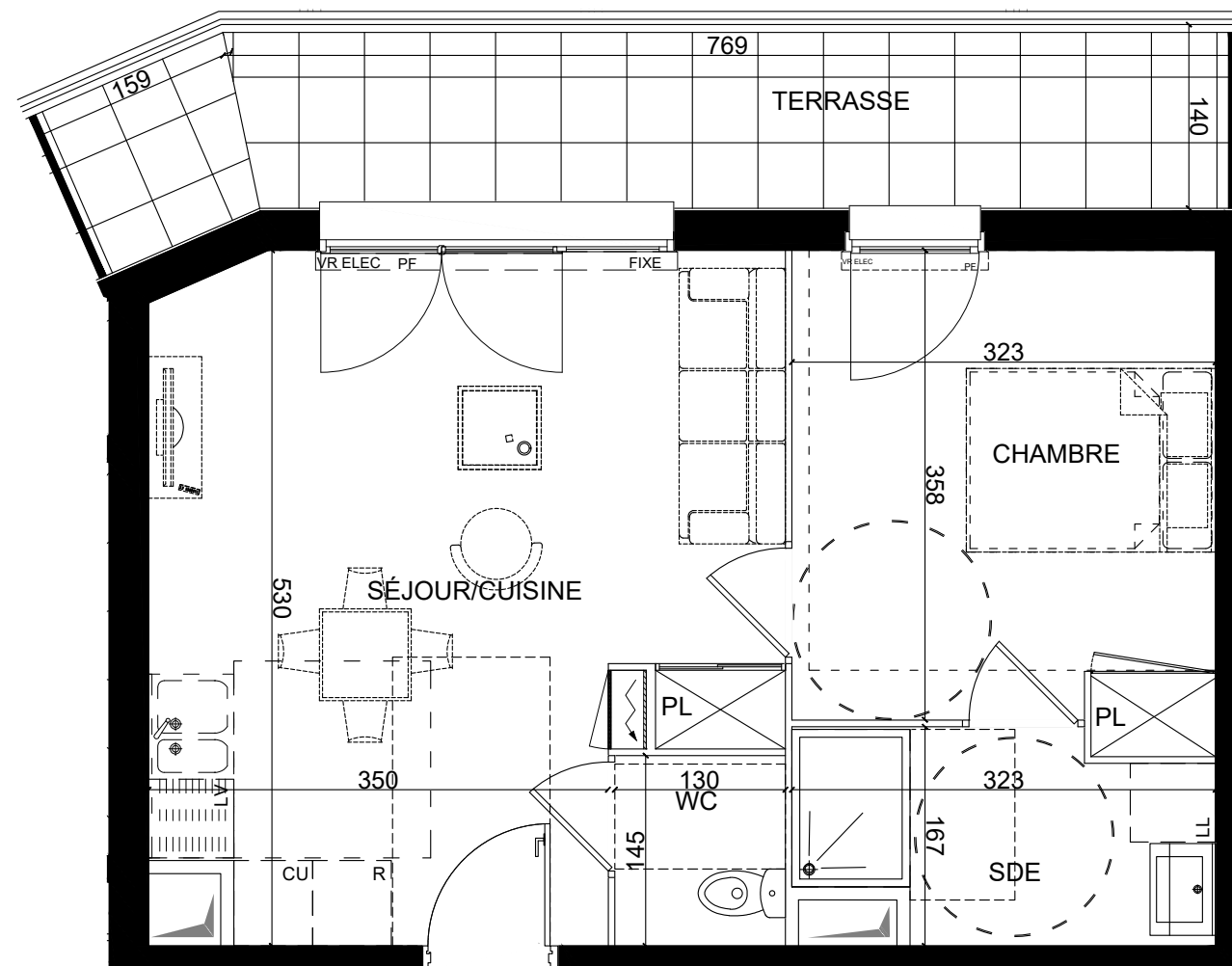
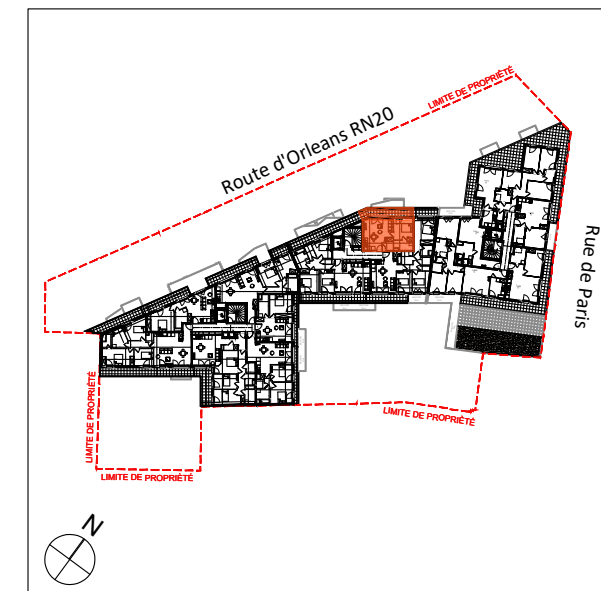


Domaine du Château

54 RTE D'ORLEANS / 21-25 RUE DE PARIS
91310 MONTLHERY

Hall 2
Appartement n° 2503
T2, ATTIQUE



Séjour/Cuisine	22.85
Chambre	11.80
SDE	4.70
WC	1.90

TOTAL SURFACES HABITABLES 41.55 m²

Terrasse	12.05
----------	-------

TOTAL SURFACES ANNEXES 12.05 m²

LÉGENDE

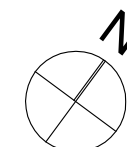
PF	Porte-fenêtre	LV	Lave-vaisselle
FE	Fenêtre avec allège à 1,30m	LL	Lave-linge
VR	Volet roulant	CU	Cuisson
F	Fenêtre	R	Réfrigérateur
PL	Placard		Tableau d'abonné
	Gaine technique		

Signature SCCV Montlhéry Rue de Paris :

Signature ACQUÉREUR :



Des modifications sont susceptibles d'être apportées à ce plan en fonction des contraintes techniques ou réglementaires de la réalisation, tant en ce qui concerne les dimensions libres que de l'équipement. Les surfaces indiquées sont indicatives. Les retombées, faux-plafonds, soffite, canalisations, chauffe-eau ainsi que l'emplacement des équipements sont figurés à titre indicatif. Les hauteurs des seuils et des allèges sont mesurées à l'appui béton. L'emplacement des radiateurs est à titre indicatif et ne prend pas en compte leurs dimensions finales.



Nota : La surface des placards est incluse dans celle des pièces attenantes.

Le mobilier est représenté à titre indicatif