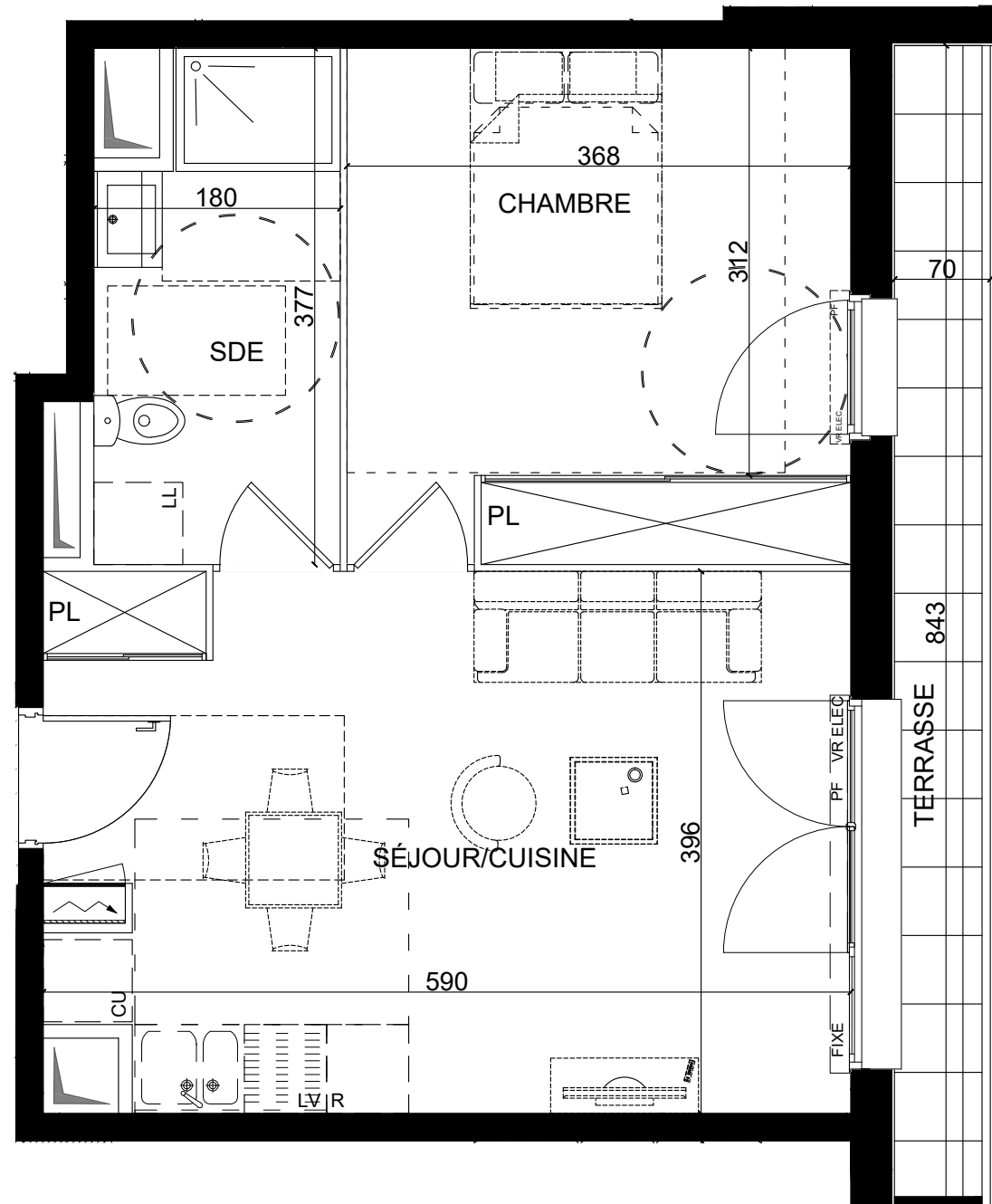
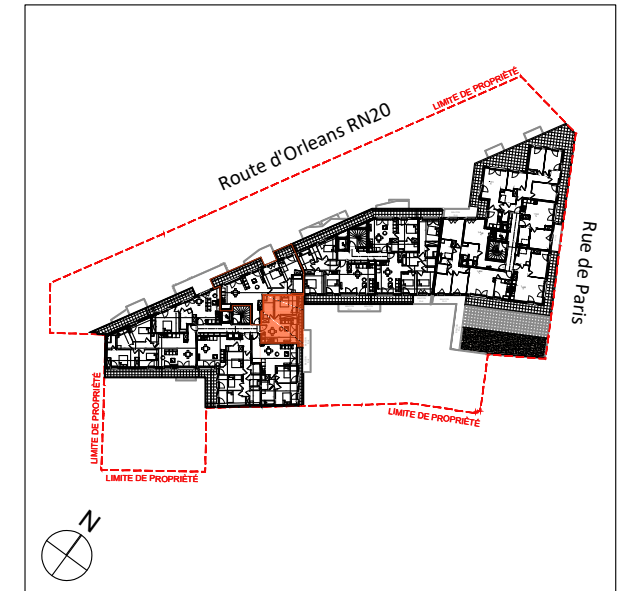


Domaine du Château

54 RTE D'ORLEANS / 21-25 RUE DE PARIS
91310 MONTLHERY

Hall 3
Appartement n° 3505
T2, ATTIQUE



Séjour/Cuisine	22.65
Chambre	13.85
SDB	6.25

TOTAL SURFACES HABITABLES 42.75 m²

Terrasses	5.40
-----------	------

TOTAL SURFACES ANNEXES 5.40 m²

LÉGENDE

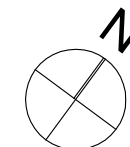
PF	Porte-fenêtre	LV	Lave-vaisselle
FE	Fenêtre avec allège à 1,30m	LL	Lave-linge
VR	Volet roulant	CU	Cuisson
F	Fenêtre	R	Réfrigérateur
PL	Placard	Tableau d'abonné	
	Gaine technique		Radiateur

Signature SCCV Montlhéry Rue de Paris :

Signature ACQUÉREUR :



Des modifications sont susceptibles d'être apportées à ce plan en fonction des contraintes techniques ou réglementaires de la réalisation, tant en ce qui concerne les dimensions libres que de l'équipement. Les surfaces indiquées sont indicatives. Les retombées, faux-plafonds, soffite, canalisations, chauffe-eau ainsi que l'emplacement des équipements sont figurés à titre indicatif. Les hauteurs des seuils et des allèges sont mesurées à l'appui béton. L'emplacement des radiateurs est à titre indicatif et ne prend pas en compte leurs dimensions finales.



Nota : La surface des placards est incluse dans celle des pièces attenantes.
Le mobilier est représenté à titre indicatif